

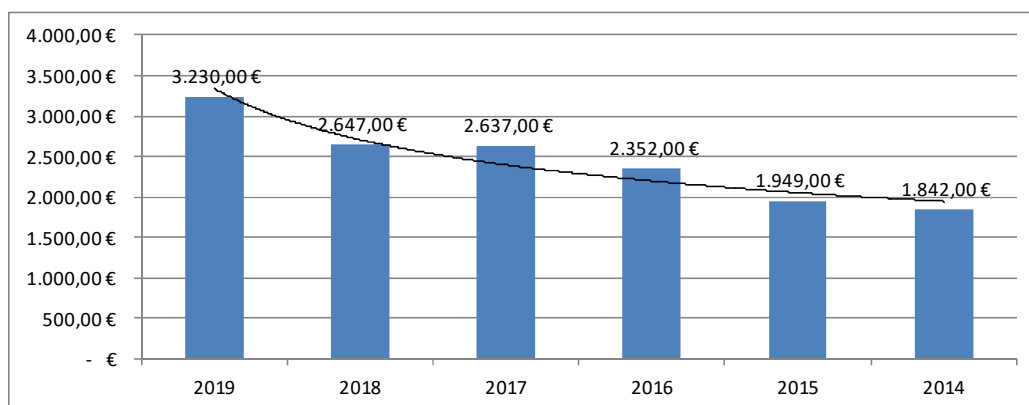
Büroanschrift:

Lenzenweg 4
84549 Engelsberg
Tel.: 08 63 4 – 89 74
Fax: 08 62 1 – 63 16 3
Mobil: 01 70 – 35 03 06 7
E-Mail: kontakt@hofer-immowert.de
Internet: www.hofer-immowert.de

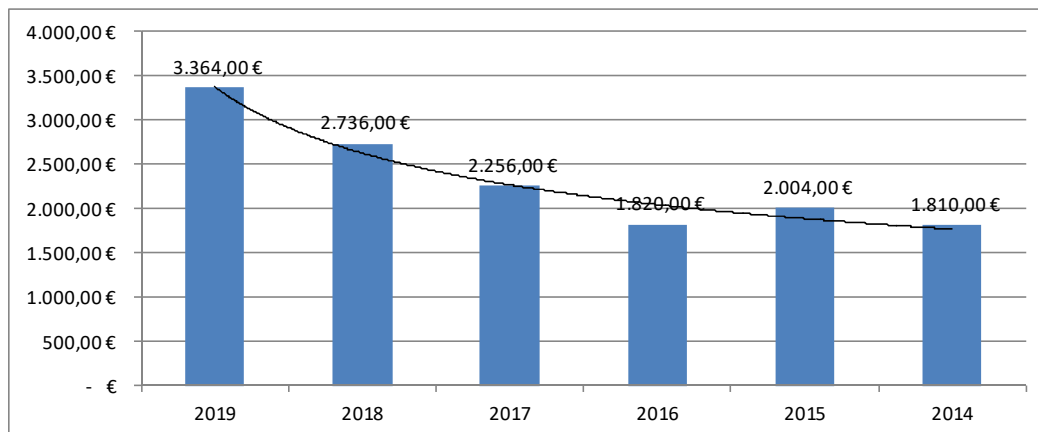
Marktentwicklung in Ampfing März 2020 auf Basis von Angebotspreisen und Angebotsmieten

Kaufpreise

Wohnungen	2019	2018	2017	2016	2015	2014
Auswertungen	25	32	30	46	43	52
Kaufpreise	3.230,00 €	2.647,00 €	2.637,00 €	2.352,00 €	1.949,00 €	1.842,00 €
Steigerung in Euro	583,00 €	10,00 €	285,00 €	403,00 €	107,00 €	340,00 €
in Prozent	18,05%	0,38%	10,81%	17,13%	5,49%	18,46%

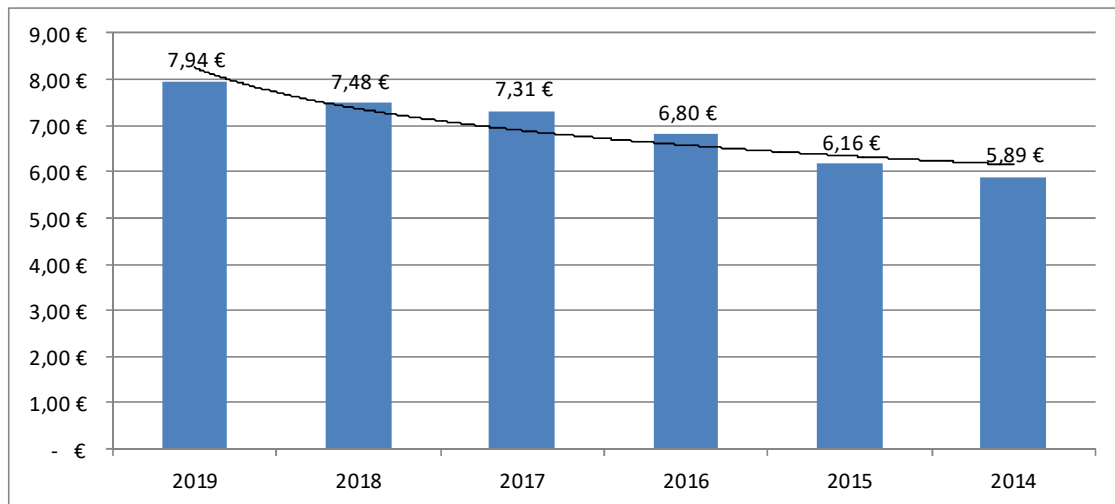


Häuser	2019	2018	2017	2016	2015	2014
Auswertungen	46	34	51	36	51	78
Kaufpreise	3.364,00 €	2.736,00 €	2.256,00 €	1.820,00 €	2.004,00 €	1.810,00 €
Steigerung in Euro	628,00 €	480,00 €	436,00 €	184,00 €	194,00 €	113,00 €
in Prozent	18,67%	17,54%	19,33%	-10,11%	9,68%	6,24%



Mietpreise

Wohnungen	2019	2018	2017	2016	2015	2014
Auswertungen	119	108	88	115	83	53
Mietpreise	7,94 €	7,48 €	7,31 €	6,80 €	6,16 €	5,89 €
Steigerung in Euro	0,46 €	0,17 €	0,51 €	0,64 €	0,27 € -	0,12 €
in Prozent	5,79%	2,27%	6,98%	9,41%	4,38%	-2,04%



Häuser	2019	2018	2017	2016	2015	2014
Auswertungen	24	24	15	18	31	23
Mietpreise	7,61 €	7,66 €	6,90 €	6,34 €	6,74 €	5,64 €
Steigerung in Euro	- 0,05 €	0,76 €	0,56 € -	0,40 €	1,10 € -	0,53 €
in Prozent	-0,66%	9,92%	8,12%	-6,31%	16,32%	-9,40%

