

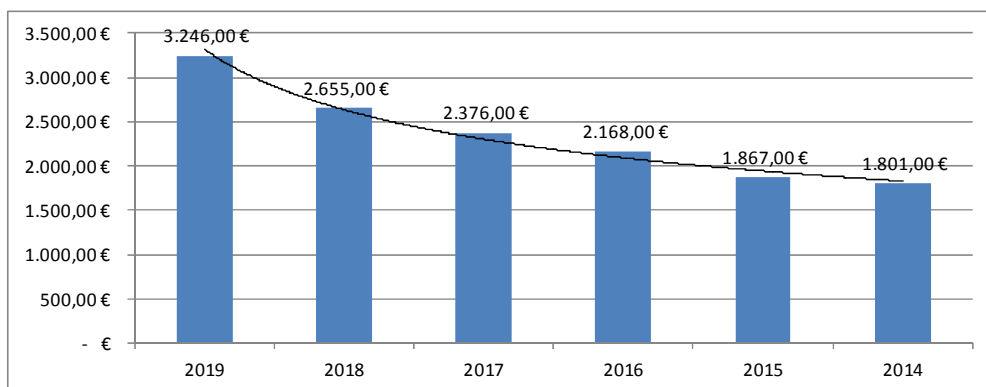
Büroanschrift:

Lenzenweg 4
84549 Engelsberg
Tel.: 08 63 4 – 89 74
Fax: 08 62 1 – 63 16 3
Mobil: 01 70 – 35 03 06 7
E-Mail: kontakt@hofer-immowert.de
Internet: www.hofer-immowert.de

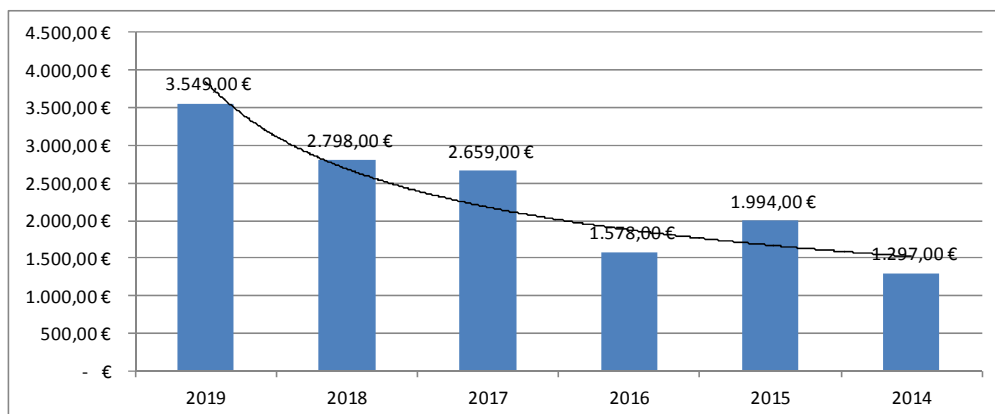
Marktentwicklung in Teisendorf Juli 2019 auf Basis von Angebotspreisen und Angebotsmieten

Kaufpreise

Wohnungen	2019	2018	2017	2016	2015	2014
Auswertungen	5	27	5	10	22	47
Kaufpreise	3.246,00 €	2.655,00 €	2.376,00 €	2.168,00 €	1.867,00 €	1.801,00 €
Steigerung in Euro	591,00 €	279,00 €	208,00 €	301,00 €	66,00 €	- 374,00 €
in Prozent	18,21%	10,51%	8,75%	13,88%	3,54%	-20,77%

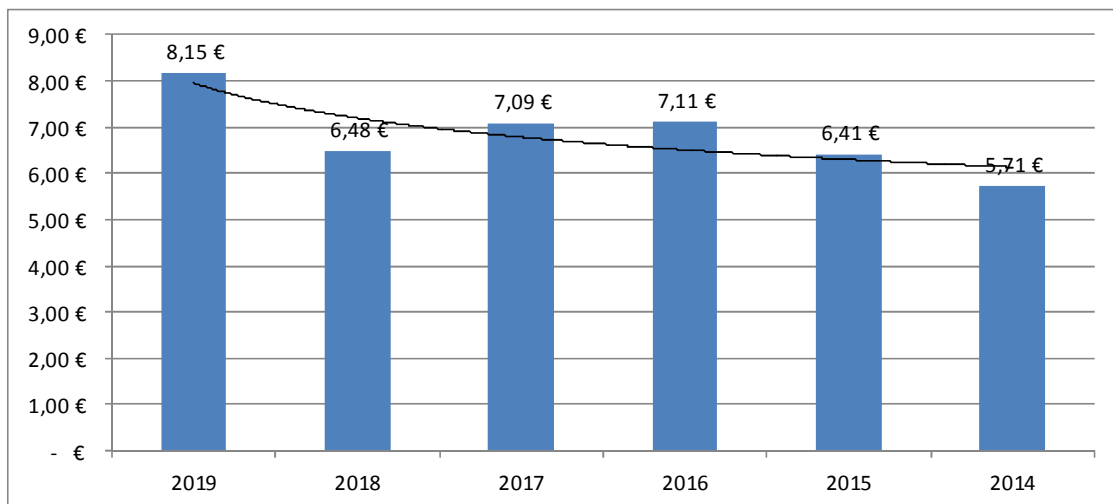


Häuser	2019	2018	2017	2016	2015	2014
Auswertungen	23	25	22	12	50	57
Kaufpreise	3.549,00 €	2.798,00 €	2.659,00 €	1.578,00 €	1.994,00 €	1.297,00 €
Steigerung in Euro	751,00 €	139,00 €	1.081,00 €	- 416,00 €	697,00 €	- 497,00 €
in Prozent	21,16%	4,97%	40,65%	-26,36%	34,95%	-38,32%



Mietpreise

Wohnungen	2019	2018	2017	2016	2015	2014
Auswertungen	20	31	39	53	47	51
Mietpreise	8,15 €	6,48 €	7,09 €	7,11 €	6,41 €	5,71 €
Steigerung in Euro	1,67 € -	0,61 € -	0,02 €	0,70 €	0,70 € -	0,43 €
in Prozent	20,49%	-9,41%	-0,28%	9,85%	10,92%	-7,53%



Häuser	2019	2018	2017	2016	2015	2014
Auswertungen	6	6	11	8	6	9
Mietpreise	7,12 €	7,00 €	7,23 €	7,54 €	7,45 €	7,31 €
Steigerung in Euro	0,12 € -	0,23 € -	0,31 €	0,09 €	0,14 €	1,28 €
in Prozent	1,69%	-3,29%	-4,29%	1,19%	1,88%	17,51%

