

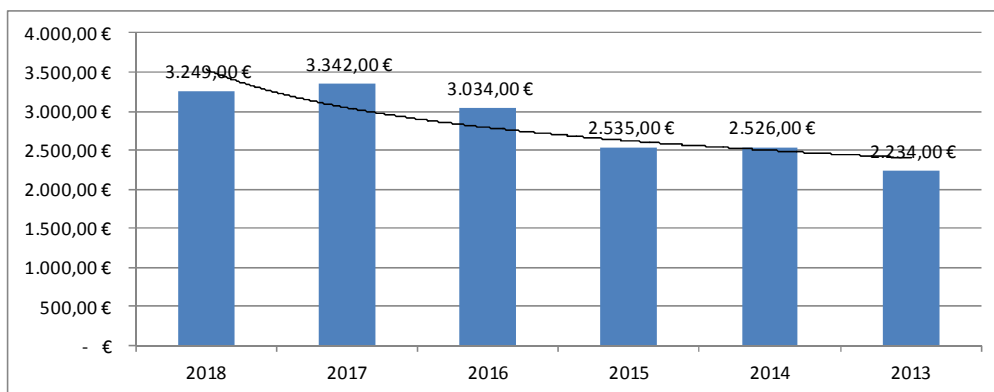
**Büroanschrift:**

Lenzenweg 4  
84549 Engelsberg  
Tel.: 08 63 4 – 89 74  
Fax: 08 62 1 – 63 16 3  
Mobil: 01 70 – 35 03 06 7  
E-Mail: [kontakt@hofer-immowert.de](mailto:kontakt@hofer-immowert.de)  
Internet: [www.hofer-immowert.de](http://www.hofer-immowert.de)

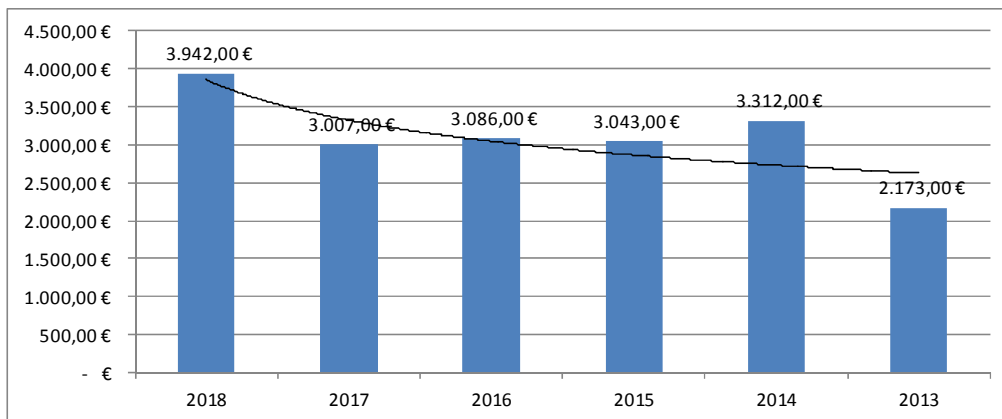
**Marktentwicklung in Bad Endorf Juni 2019 auf Basis von Angebotspreisen und Angebotsmieten**

**Kaufpreise**

Wohnungen	2018	2017	2016	2015	2014	2013
Auswertungen	78	79	69	31	48	69
Kaufpreise	3.249,00 €	3.342,00 €	3.034,00 €	2.535,00 €	2.526,00 €	2.234,00 €
Steigerung in Euro	- 93,00 €	308,00 €	499,00 €	9,00 €	292,00 €	239,00 €
in Prozent	-2,86%	9,22%	16,45%	0,36%	11,56%	10,70%

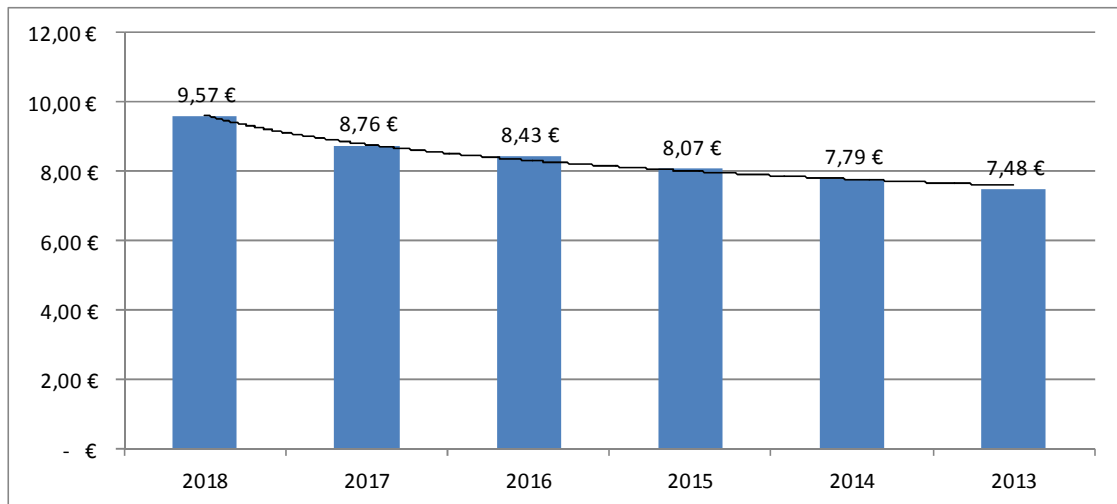


Häuser	2018	2017	2016	2015	2014	2013
Auswertungen	41	37	55	41	34	65
Kaufpreise	3.942,00 €	3.007,00 €	3.086,00 €	3.043,00 €	3.312,00 €	2.173,00 €
Steigerung in Euro	935,00 €	- 79,00 €	43,00 €	- 269,00 €	1.139,00 €	- 251,00 €
in Prozent	23,72%	-2,63%	1,39%	-8,84%	34,39%	-11,55%



## Mietpreise

<b>Wohnungen</b>	<b>2018</b>	<b>2017</b>	<b>2016</b>	<b>2015</b>	<b>2014</b>	<b>2013</b>
Auswertungen	<b>140</b>	<b>130</b>	<b>96</b>	<b>81</b>	<b>107</b>	<b>119</b>
Mietpreise	9,57 €	8,76 €	8,43 €	8,07 €	7,79 €	7,48 €
Steigerung in Euro	0,81 €	0,33 €	0,36 €	0,28 €	0,31 €	0,08 €
in Prozent	8,46%	3,77%	4,27%	3,47%	3,98%	1,07%



<b>Häuser</b>	<b>2018</b>	<b>2017</b>	<b>2016</b>	<b>2015</b>	<b>2014</b>	<b>2013</b>
Auswertungen	<b>12</b>	<b>10</b>	<b>16</b>	<b>17</b>	<b>7</b>	<b>22</b>
Mietpreise	9,26 €	8,25 €	8,46 €	8,88 €	8,10 €	8,41 €
Steigerung in Euro	1,01 € -	0,21 € -	0,42 €	0,78 € -	0,31 € -	0,11 €
in Prozent	10,91%	-2,55%	-4,96%	8,78%	-3,83%	-1,31%

