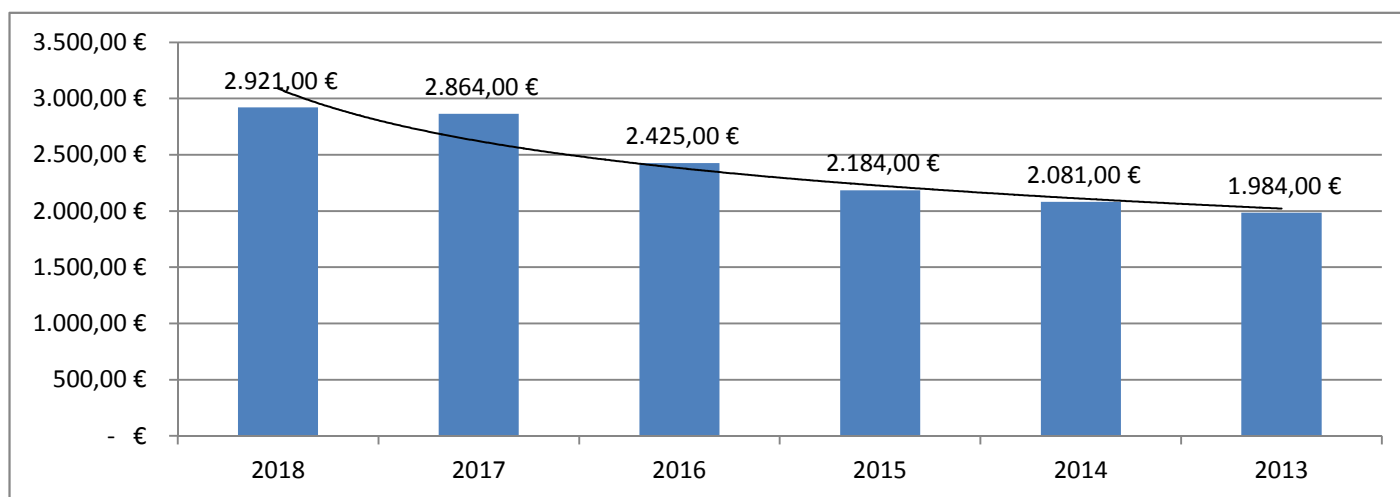


**Landkreis
Traunstein**

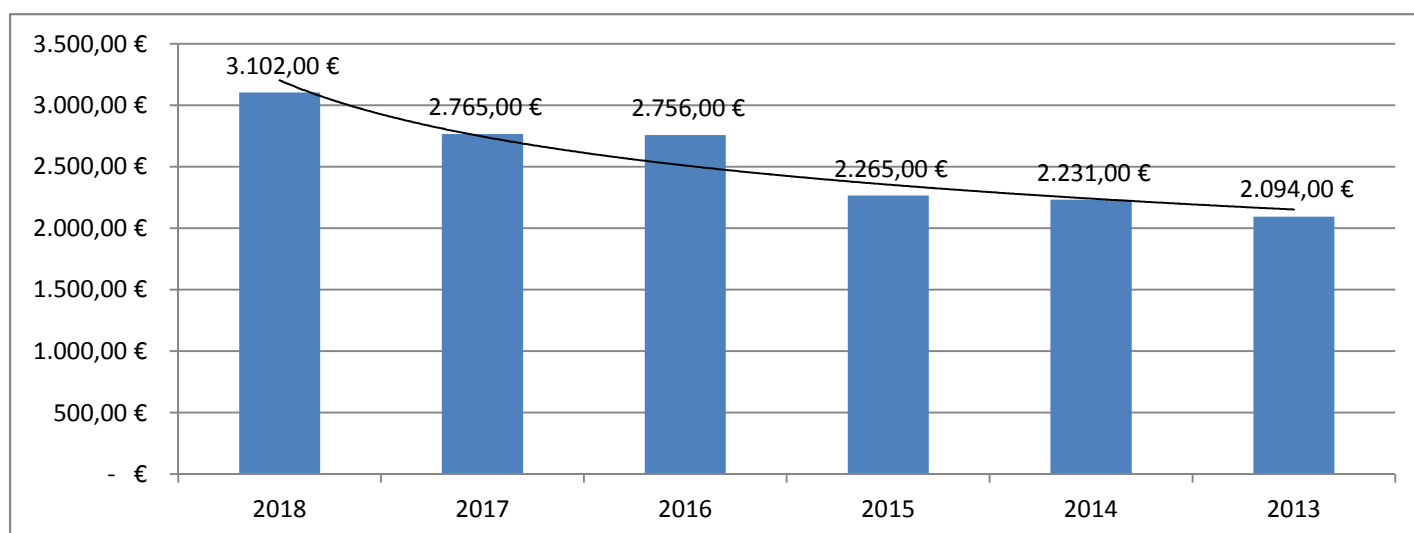
Kaufpreise



Wohnungen	2018	2017	2016	2015	2014	2013
Auswertungen	1082	1160	932	1105	1522	1720
Kaufpreise	2.921,00 €	2.864,00 €	2.425,00 €	2.184,00 €	2.081,00 €	1.984,00 €
Steigerung in Euro	57,00 €	439,00 €	241,00 €	103,00 €	97,00 €	148,00 €
in Prozent	1,95%	15,33%	9,94%	4,72%	4,66%	7,46%



Häuser	2018	2017	2016	2015	2014	2013
Auswertungen	1177	970	1125	1383	1924	2102
Kaufpreise	3.102,00 €	2.765,00 €	2.756,00 €	2.265,00 €	2.231,00 €	2.094,00 €
Steigerung in Euro	337,00 €	9,00 €	491,00 €	34,00 €	137,00 €	100,00 €
in Prozent	10,86%	0,33%	17,82%	1,50%	6,14%	4,78%

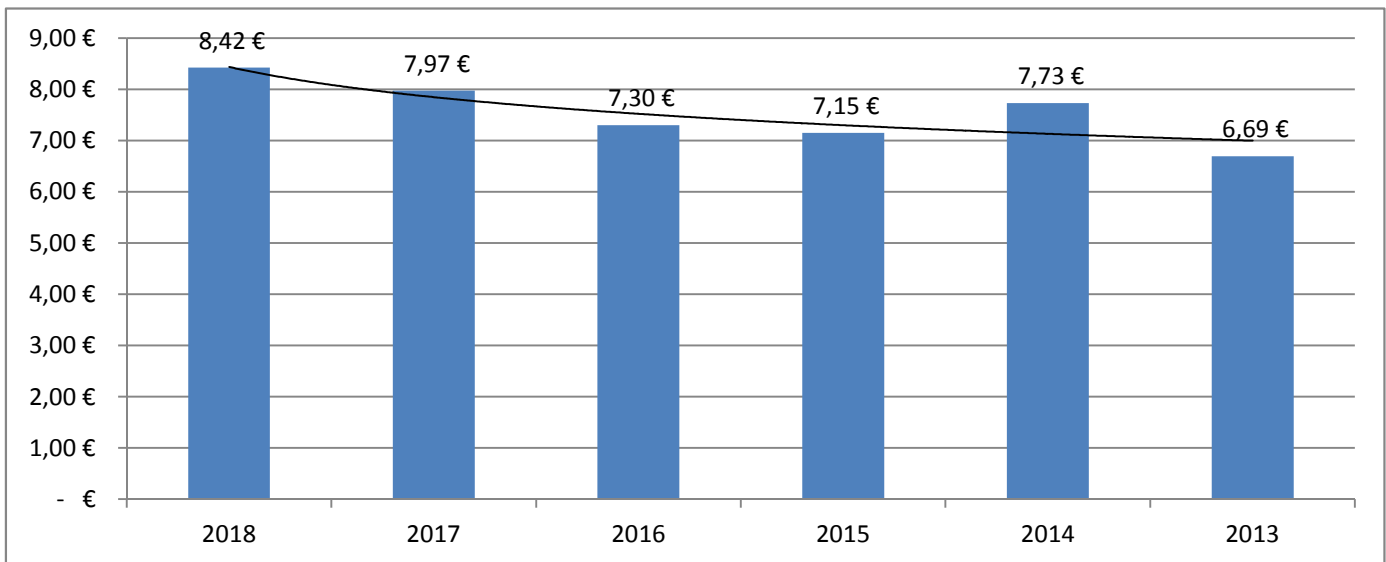


**Landkreis
Traunstein**

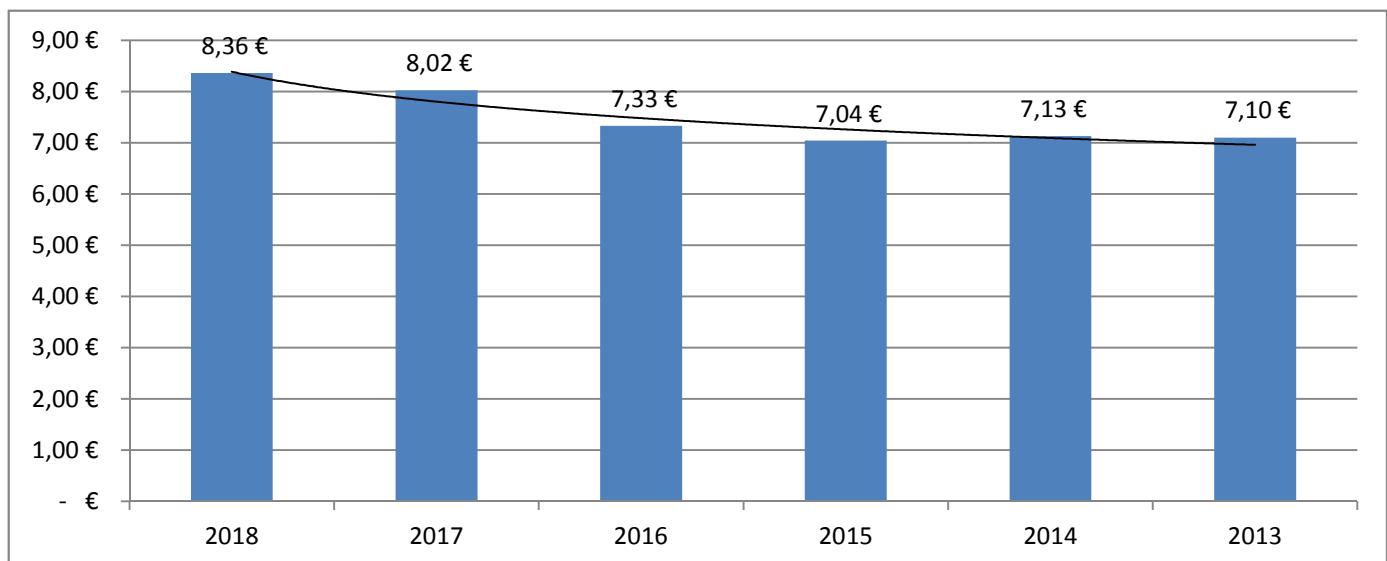
Mietpreise



Wohnungen	2018	2017	2016	2015	2014	2013
Auswertungen	1882	1503	1439	1406	1850	1790
Mietpreise	8,42 €	7,97 €	7,30 €	7,15 €	7,73 €	6,69 €
Steigerung in Euro	0,45 €	0,67 €	0,15 € -	0,58 €	1,04 €	0,11 €
in Prozent	5,34%	8,41%	2,05%	-8,11%	13,45%	1,64%



Häuser	2018	2017	2016	2015	2014	2013
Auswertungen	280	186	173	228	338	296
Mietpreise	8,36 €	8,02 €	7,33 €	7,04 €	7,13 €	7,10 €
Steigerung in Euro	0,34 €	0,69 €	0,29 € -	0,09 €	0,03 €	0,57 €
in Prozent	4,07%	8,60%	3,96%	-1,28%	0,42%	8,03%



Landkreis
Traunstein

Grundstückspreise



Grundstücke	2018	2017	2016	2015	2014	2013
Auswertungen	175	150	167	293	281	325
Preise	291,00 €	298,00 €	253,00 €	193,00 €	180,00 €	191,00 €
Steigerung in Euro	- 7,00 €	45,00 €	60,00 €	13,00 €	- 11,00 €	11,00 €
in Prozent	-2,41%	15,10%	23,72%	6,74%	-6,11%	5,76%

