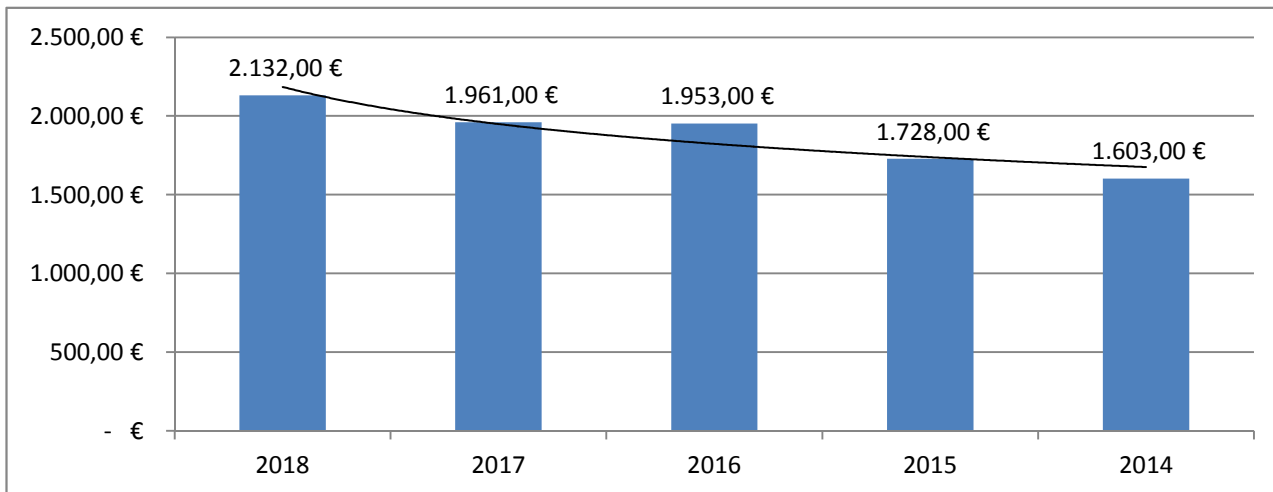
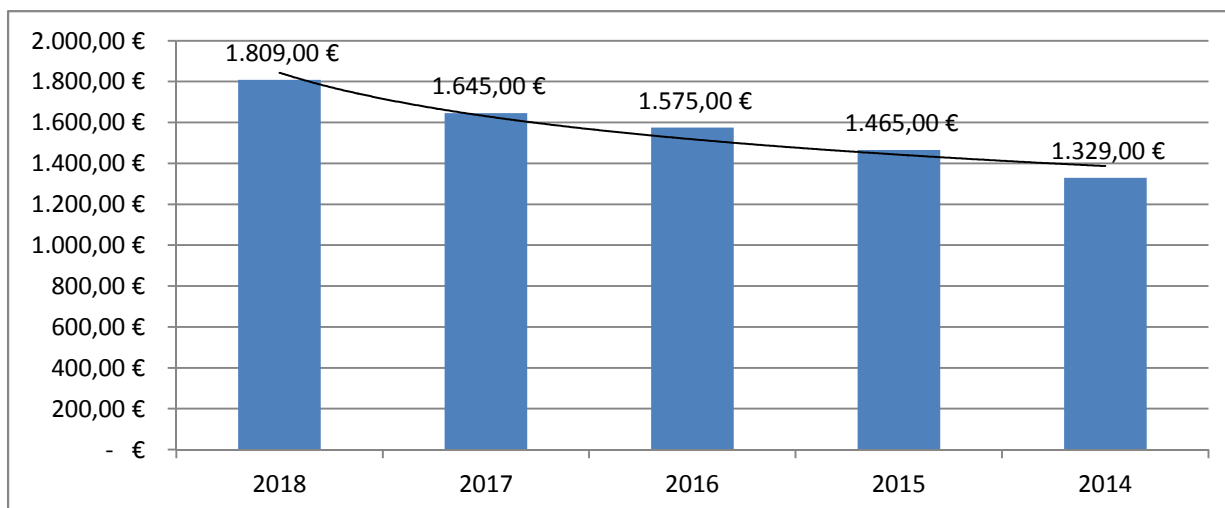


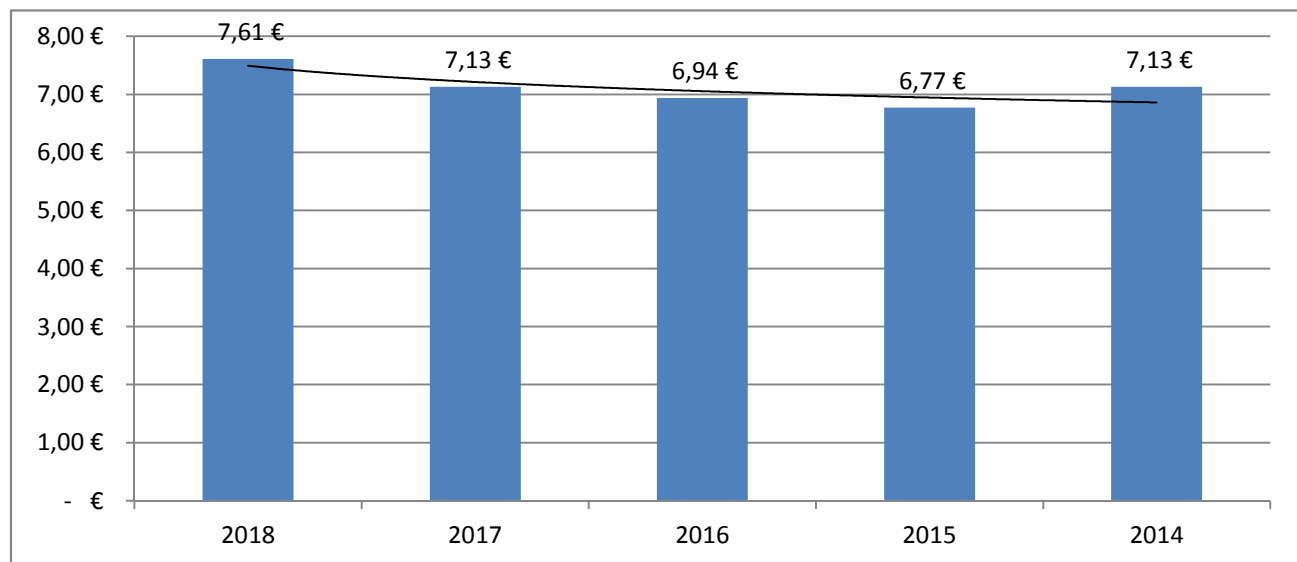
Wohnungen	2018	2017	2016	2015	2014
Auswertungen	<b>1.756</b>	<b>1.575</b>	<b>1.942</b>	<b>1.753</b>	<b>1.709</b>
Kaufpreise	2.132,00 €	1.961,00 €	1.953,00 €	1.728,00 €	1.603,00 €
Steigerung in Euro	171,00 €	8,00 €	225,00 €	125,00 €	131,00 €
in Prozent	<b>8,02%</b>	<b>0,41%</b>	<b>11,52%</b>	<b>7,23%</b>	<b>8,17%</b>



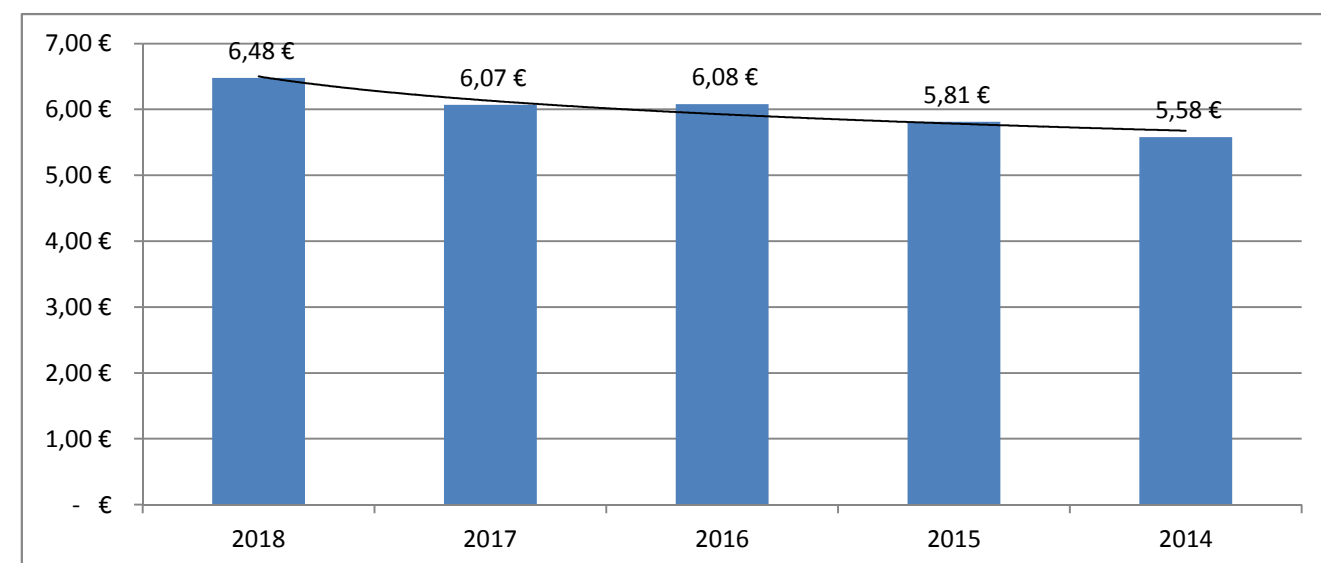
Häuser	2018	2017	2016	2015	2014
Auswertungen	<b>2.233</b>	<b>2.311</b>	<b>2.543</b>	<b>2.319</b>	<b>2.373</b>
Kaufpreise	1.809,00 €	1.645,00 €	1.575,00 €	1.465,00 €	1.329,00 €
Steigerung in Euro	164,00 €	70,00 €	110,00 €	136,00 €	57,00 €
in Prozent	<b>9,07%</b>	<b>4,26%</b>	<b>6,98%</b>	<b>9,28%</b>	<b>4,29%</b>



Wohnungen	2018	2017	2016	2015	2014
Auswertungen	<b>4.772</b>	<b>4.137</b>	<b>3.515</b>	<b>2.605</b>	<b>2.351</b>
Mietpreise	7,61 €	7,13 €	6,94 €	6,77 €	7,13 €
Steigerung in Euro	0,48 €	0,19 €	0,17 € -	0,36 €	0,92 €
in Prozent	6,31%	2,66%	2,45%	-5,32%	12,90%



Häuser	2018	2017	2016	2015	2014
Auswertungen	<b>386</b>	<b>416</b>	<b>330</b>	<b>274</b>	<b>308</b>
Mietpreise	6,48 €	6,07 €	6,08 €	5,81 €	5,58 €
Steigerung in Euro	0,41 € -	0,01 €	0,27 €	0,23 €	0,26 €
in Prozent	6,33%	-0,16%	4,44%	3,96%	4,66%



Grundstücke	2018	2017	2016	2015	2014
Auswertungen	<b>548</b>	<b>318</b>	<b>391</b>	<b>352</b>	<b>348</b>
Preise	119,00 €	118,00 €	116,00 €	98,00 €	79,00 €
Steigerung in Euro	1,00 €	2,00 €	18,00 €	19,00 €	6,00 €
in Prozent	0,84%	1,69%	15,52%	19,39%	7,59%

