

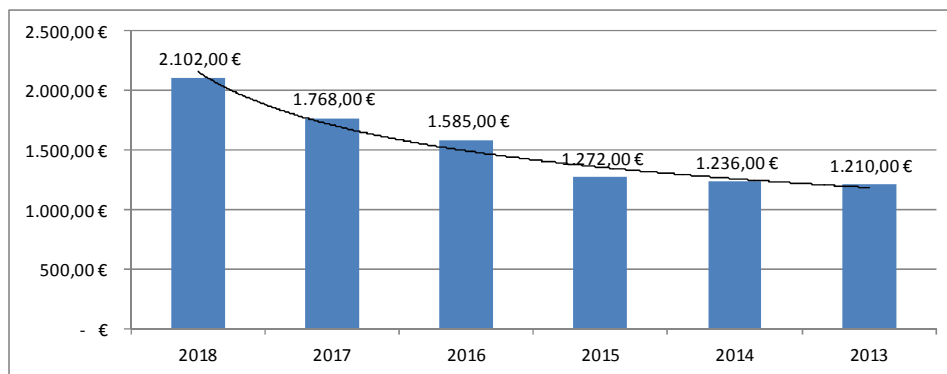
Büroanschrift:

Lenzenweg 4
84549 Engelsberg
Tel.: 08 63 4 – 89 74
Fax: 08 62 1 – 63 16 3
Mobil: 01 70 – 35 03 06 7
E-Mail: kontakt@hofer-immowert.de
Internet: www.hofer-immowert.de

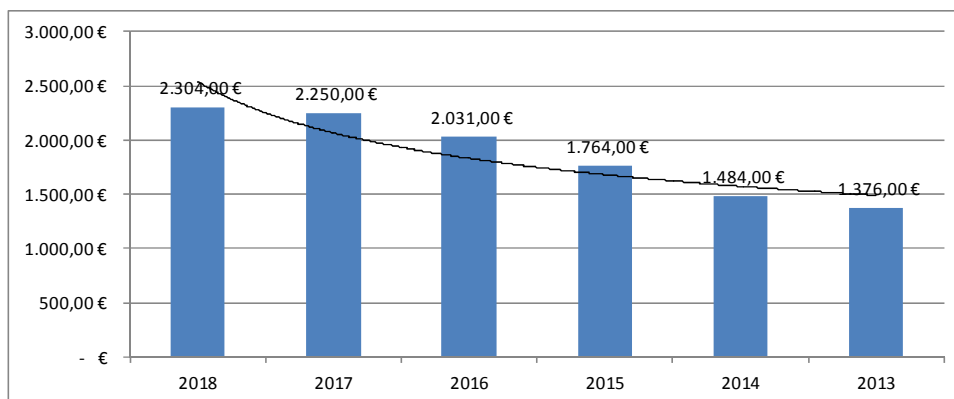
Marktentwicklung in Töging am Inn Dezembert 2018 auf Basis von Angebotspreisen und Angebotsmieten

Kaufpreise

Wohnungen	2018	2017	2016	2015	2014	2013
Auswertungen	43	48	54	63	65	70
Kaufpreise	2.102,00 €	1.768,00 €	1.585,00 €	1.272,00 €	1.236,00 €	1.210,00 €
Steigerung in Euro	334,00 €	183,00 €	313,00 €	36,00 €	26,00 €	5,00 €
in Prozent	15,89%	10,35%	19,75%	2,83%	2,10%	0,41%

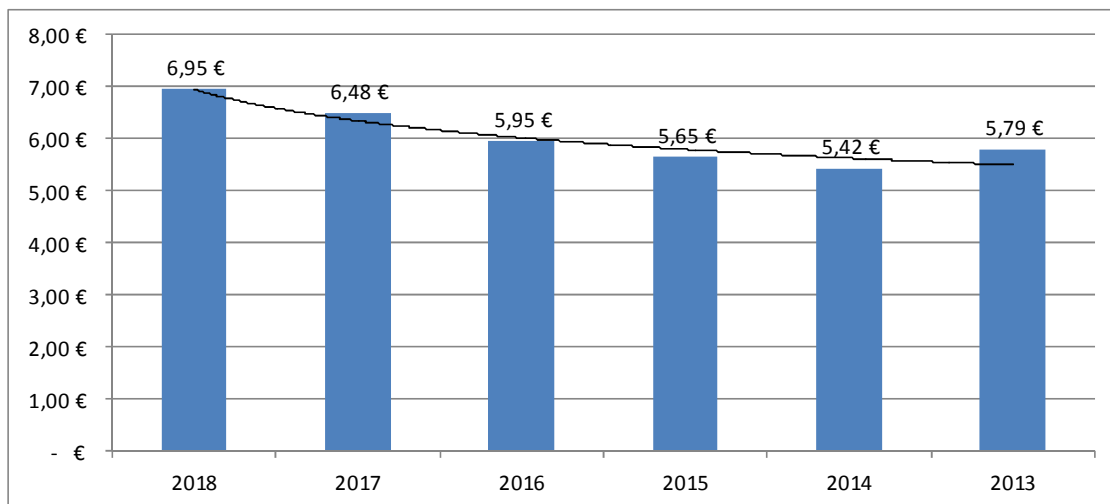


Häuser	2018	2017	2016	2015	2014	2013
Auswertungen	90	116	98	75	88	70
Kaufpreise	2.304,00 €	2.250,00 €	2.031,00 €	1.764,00 €	1.484,00 €	1.376,00 €
Steigerung in Euro	54,00 €	219,00 €	267,00 €	280,00 €	108,00 €	56,00 €
in Prozent	2,34%	9,73%	13,15%	15,87%	7,28%	4,07%



Mietpreise

Wohnungen	2018	2017	2016	2015	2014	2013
Auswertungen	64	103	95	102	69	75
Mietpreise	6,95 €	6,48 €	5,95 €	5,65 €	5,42 €	5,79 €
Steigerung in Euro	0,47 €	0,53 €	0,30 €	0,23 € -	0,37 €	0,59 €
in Prozent	6,76%	8,18%	5,04%	4,07%	-6,83%	10,19%



Häuser	2018	2017	2016	2015	2014	2013
Auswertungen	5	14	7	5	8	7
Mietpreise	6,81 €	6,61 €	6,29 €	5,90 €	5,72 €	5,29 €
Steigerung in Euro	0,20 €	0,32 €	0,39 €	0,18 €	0,43 €	0,19 €
in Prozent	2,94%	4,84%	6,20%	3,05%	7,52%	3,59%

