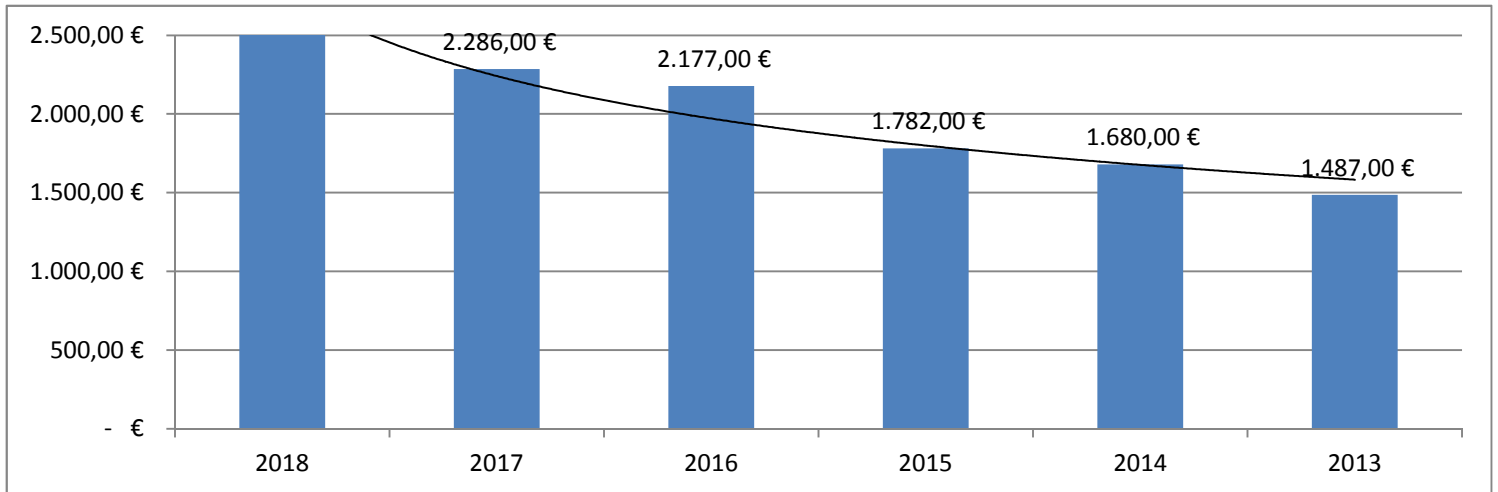


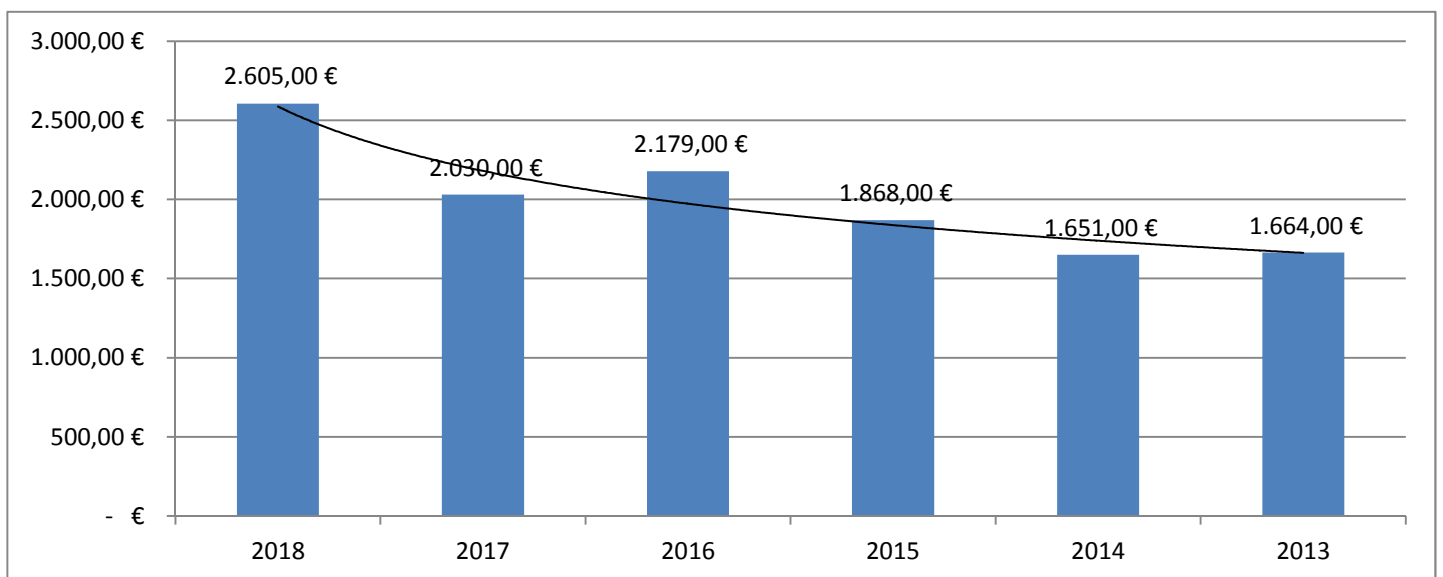
**Landkreis
Mühdorf**

Kaufpreise

Wohnungen	2018	2017	2016	2015	2014	2013
Auswertungen	553	439	491	421	546	595
Kaufpreise	2.659,00 €	2.286,00 €	2.177,00 €	1.782,00 €	1.680,00 €	1.487,00 €
Steigerung in Euro	373,00 €	109,00 €	395,00 €	102,00 €	193,00 €	158,00 €
in Prozent	14,03%	4,77%	18,14%	5,72%	11,49%	10,63%

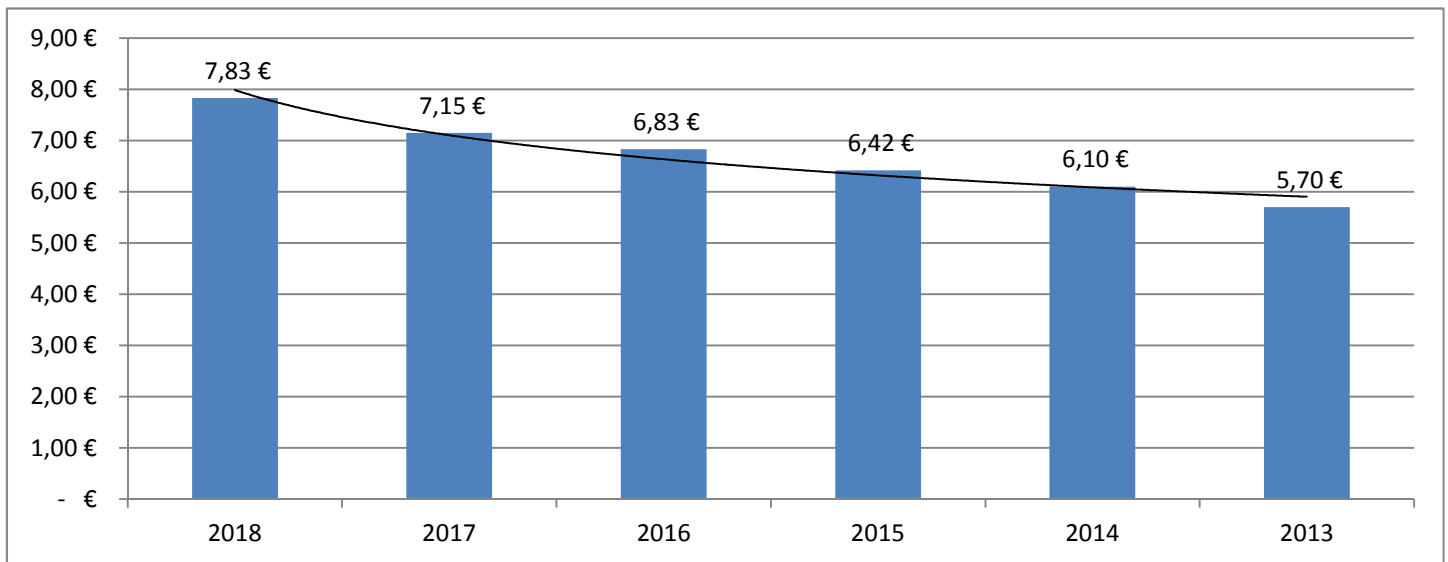


Häuser	2018	2017	2016	2015	2014	2013
Auswertungen	730	710	744	771	951	1104
Kaufpreise	2.605,00 €	2.030,00 €	2.179,00 €	1.868,00 €	1.651,00 €	1.664,00 €
Steigerung in Euro	575,00 €	- 149,00 €	311,00 €	217,00 €	- 13,00 €	191,00 €
in Prozent	22,07%	-7,34%	14,27%	11,62%	-0,79%	11,48%

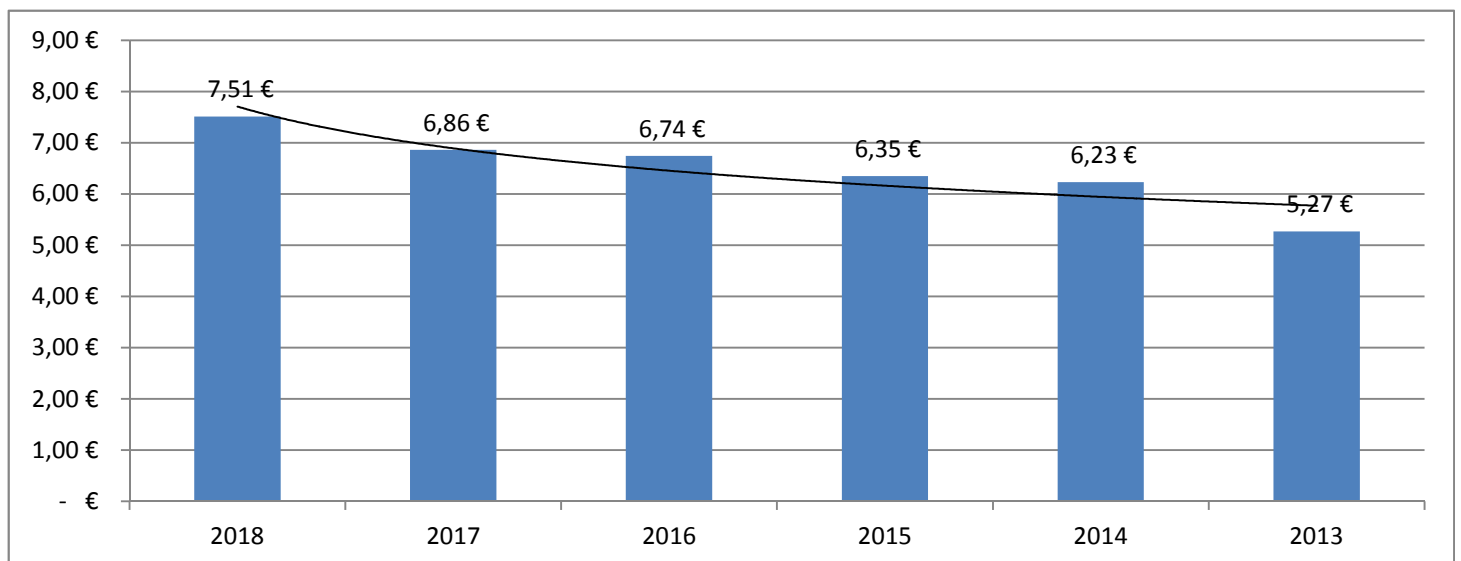


Landkreis**Mietpreise****Mühdorf**

Wohnungen	2018	2017	2016	2015	2014	2013
Auswertungen	1519	1278	1184	976	929	925
Mietpreise	7,83 €	7,15 €	6,83 €	6,42 €	6,10 €	5,70 €
Steigerung in Euro	0,68 €	0,32 €	0,41 €	0,32 €	0,40 €	0,18 €
in Prozent	8,68%	4,48%	6,00%	4,98%	6,56%	3,16%



Häuser	2018	2017	2016	2015	2014	2013
Auswertungen	223	226	200	215	248	271
Mietpreise	7,51 €	6,86 €	6,74 €	6,35 €	6,23 €	5,27 €
Steigerung in Euro	0,65 €	0,12 €	0,39 €	0,12 €	0,96 €	0,16 €
in Prozent	8,66%	1,75%	5,79%	1,89%	15,41%	-3,04%



**Landkreis
Mühldorf**

Grundstückspreise

Grundstücke	2018	2017	2016	2015	2014	2013
Auswertungen	59	67	88	176	236	191
Preise	213,00 €	215,00 €	191,00 €	198,00 €	158,00 €	136,00 €
Steigerung in Euro	- 2,00 €	24,00 €	- 7,00 €	40,00 €	22,00 €	14,00 €
in Prozent	-0,94%	11,16%	-3,66%	20,20%	13,92%	10,29%

