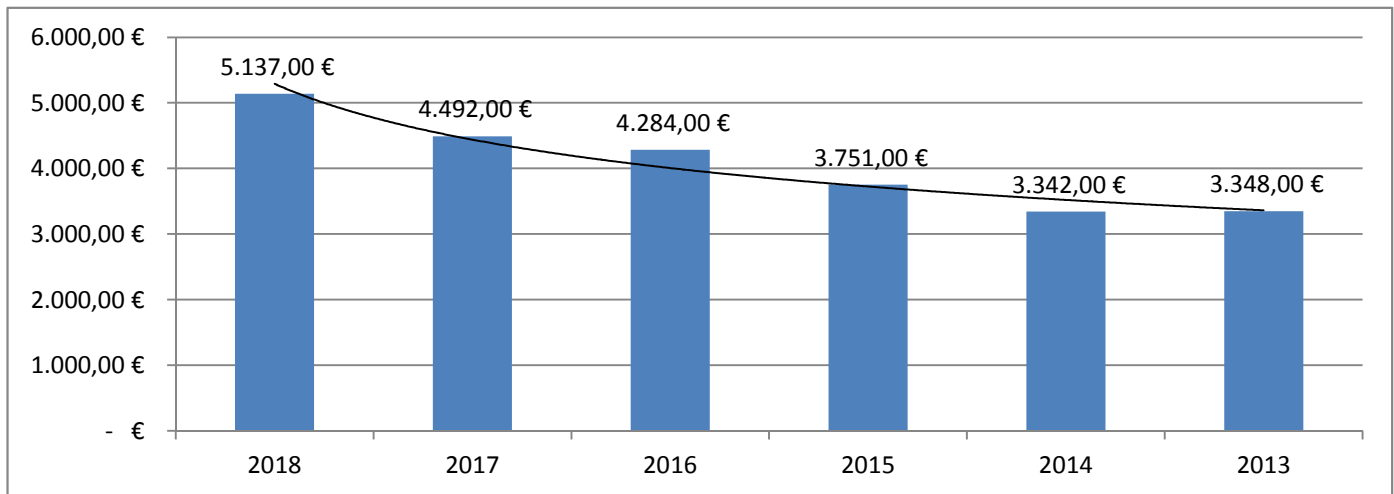
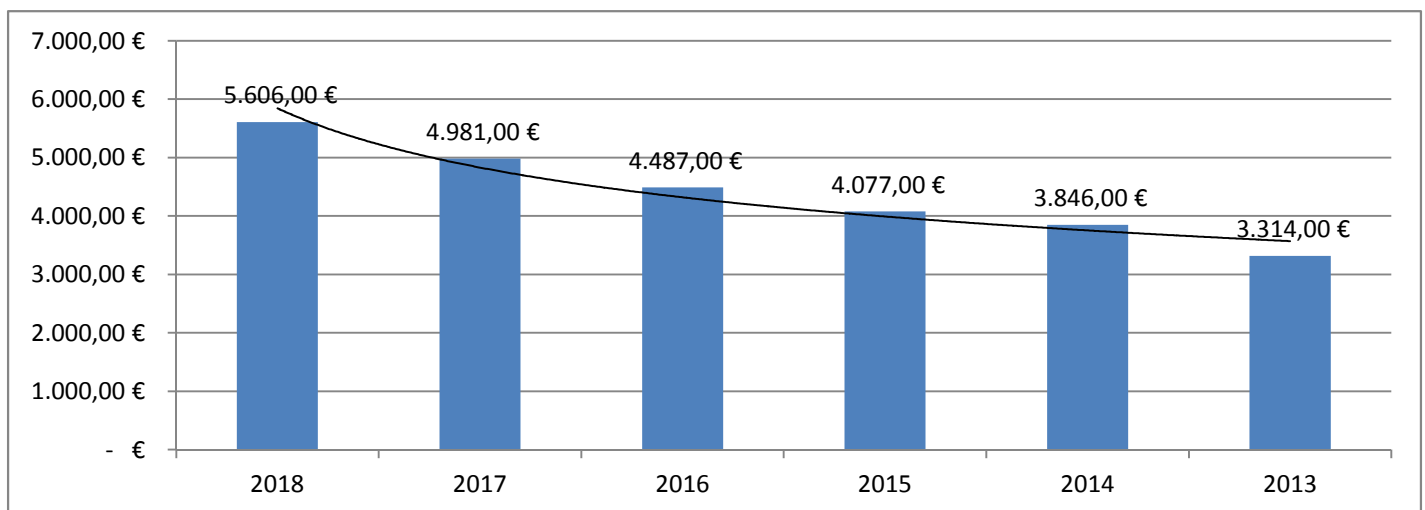


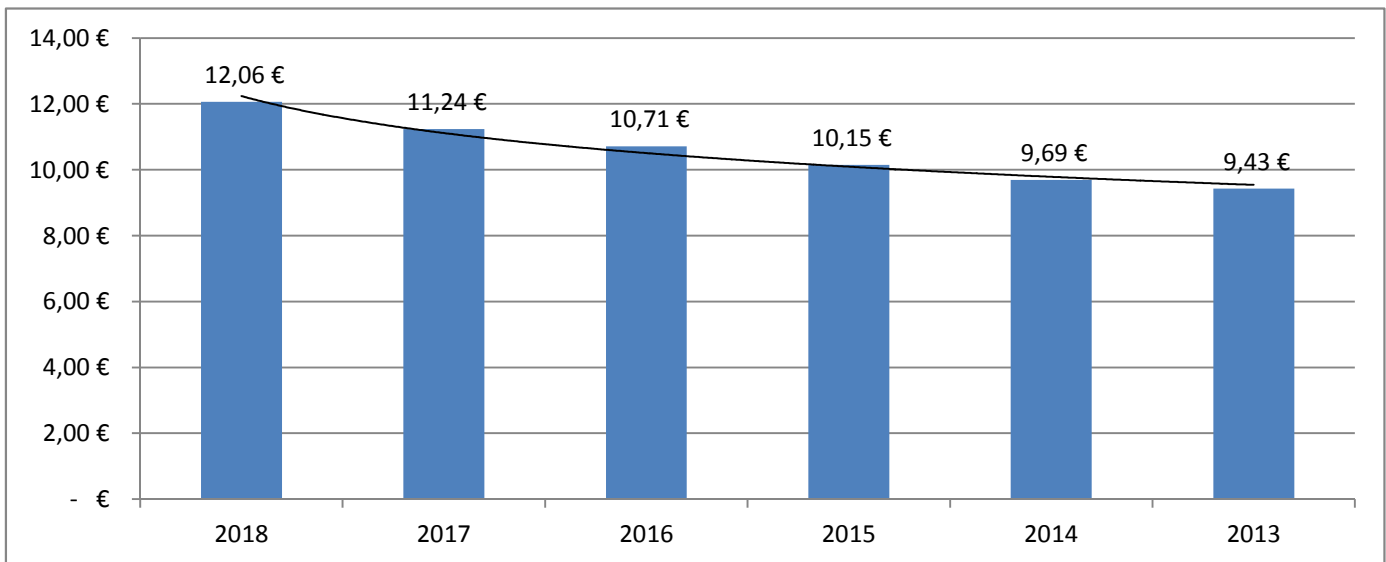
	2018	2017	2016	2015	2014	2013
Wohnungen						
Auswertungen	749	561	595	543	547	841
Kaufpreise	5.137,00 €	4.492,00 €	4.284,00 €	3.751,00 €	3.342,00 €	3.348,00 €
Steigerung in Euro	645,00 €	208,00 €	533,00 €	409,00 €	- 6,00 €	698,00 €
in Prozent	12,56%	4,63%	12,44%	10,90%	-0,18%	20,85%



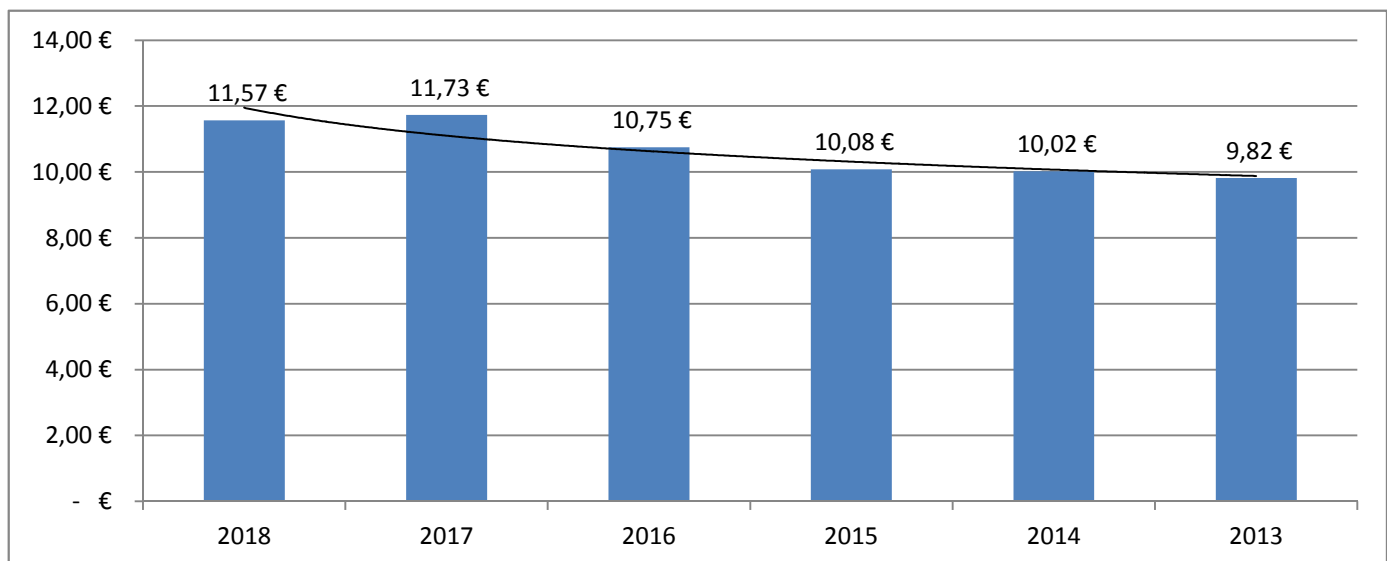
	2018	2017	2016	2015	2014	2013
Häuser						
Auswertungen	647	620	710	884	914	876
Kaufpreise	5.606,00 €	4.981,00 €	4.487,00 €	4.077,00 €	3.846,00 €	3.314,00 €
Steigerung in Euro	625,00 €	494,00 €	410,00 €	231,00 €	532,00 €	433,00 €
in Prozent	11,15%	9,92%	9,14%	5,67%	13,83%	13,07%



	2018	2017	2016	2015	2014	2013
Wohnungen						
Auswertungen	1.838	1.649	1.433	1.563	1.468	1.334
Mietpreise	12,06 €	11,24 €	10,71 €	10,15 €	9,69 €	9,43 €
Steigerung in Euro	0,82 €	0,53 €	0,56 €	0,46 €	0,26 €	9,43 €
in Prozent	6,80%	4,72%	5,23%	4,53%	2,68%	100,00%



	2018	2017	2016	2015	2014	2013
Häuser						
Auswertungen	411	376	360	358	365	342
Mietpreise	11,57 €	11,73 €	10,75 €	10,08 €	10,02 €	9,82 €
Steigerung in Euro	- 0,16 €	0,98 €	0,67 €	0,06 €	0,20 €	9,82 €
in Prozent	-1,38%	8,35%	6,23%	0,60%	2,00%	100,00%



Grundstücke	2018	2017	2016	2015	2014	2013
Auswertungen	89	79	67	76	102	141
Preise	554,00 €	610,00 €	607,00 €	523,00 €	519,00 €	480,00 €
Steigerung in Euro	- 56,00 €	3,00 €	84,00 €	4,00 €	39,00 €	27,00 €
in Prozent	-10,11%	0,49%	13,84%	0,76%	7,51%	5,63%

