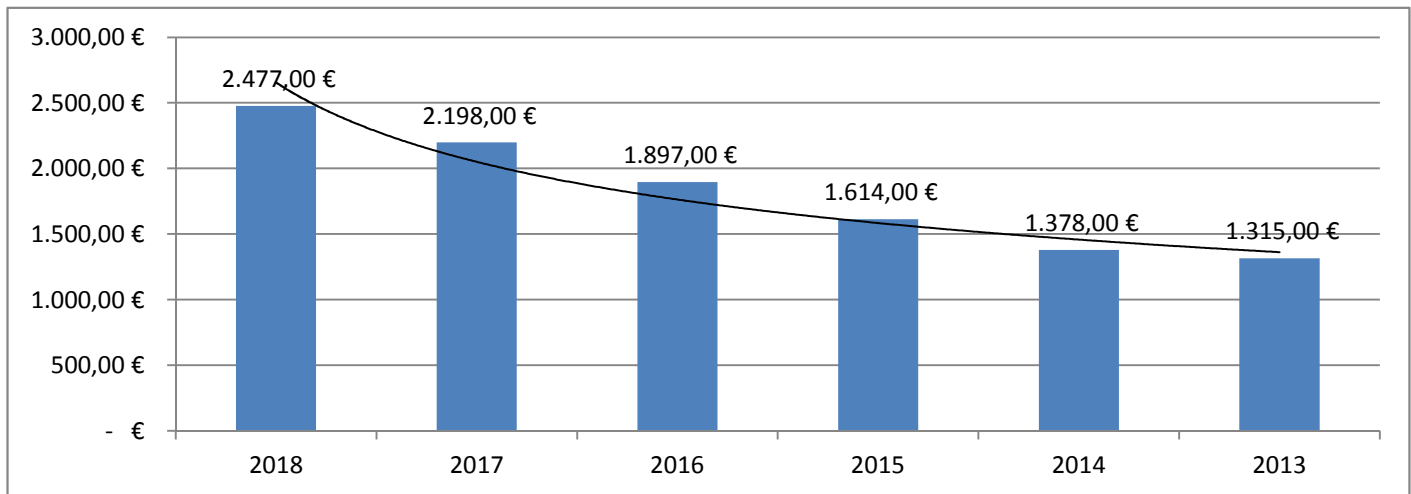


**Landkreis
Altötting**

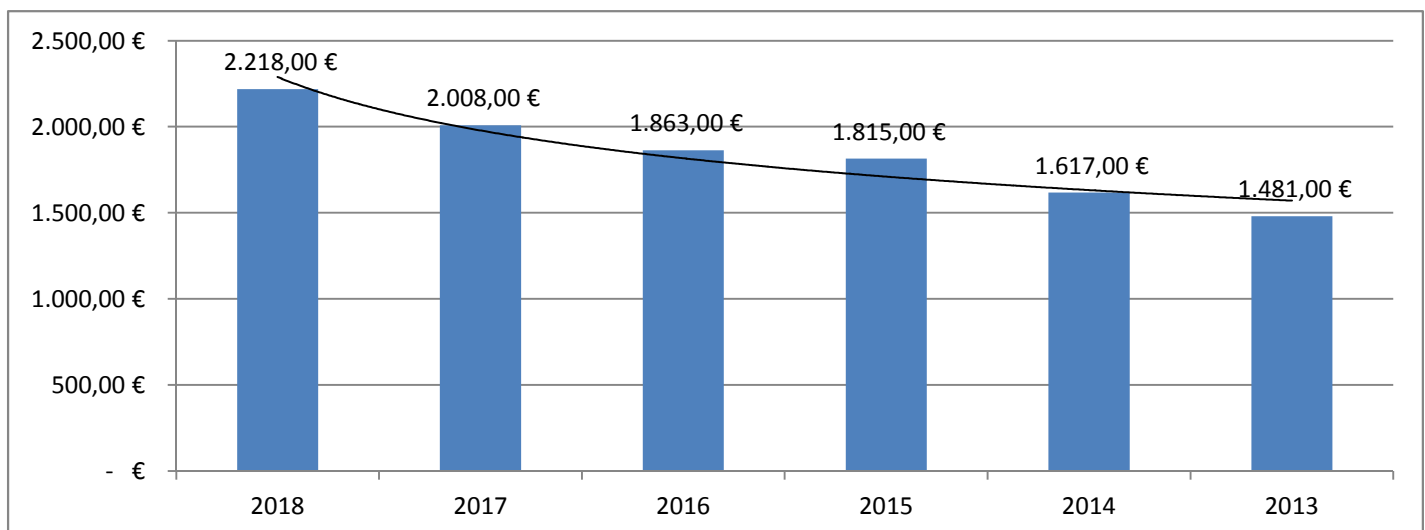
Kaufpreise



Wohnungen	2018	2017	2016	2015	2014	2013
Auswertungen	487	599	436	474	473	583
Kaufpreise	2.477,00 €	2.198,00 €	1.897,00 €	1.614,00 €	1.378,00 €	1.315,00 €
Steigerung in Euro	279,00 €	301,00 €	283,00 €	236,00 €	63,00 €	21,00 €
in Prozent	11,26%	13,69%	14,92%	14,62%	4,57%	1,60%



Häuser	2018	2017	2016	2015	2014	2013
Auswertungen	904	1.001	851	708	1.077	1.183
Kaufpreise	2.218,00 €	2.008,00 €	1.863,00 €	1.815,00 €	1.617,00 €	1.481,00 €
Steigerung in Euro	210,00 €	145,00 €	48,00 €	198,00 €	136,00 €	131,00 €
in Prozent	9,47%	7,22%	2,58%	10,91%	8,41%	8,85%

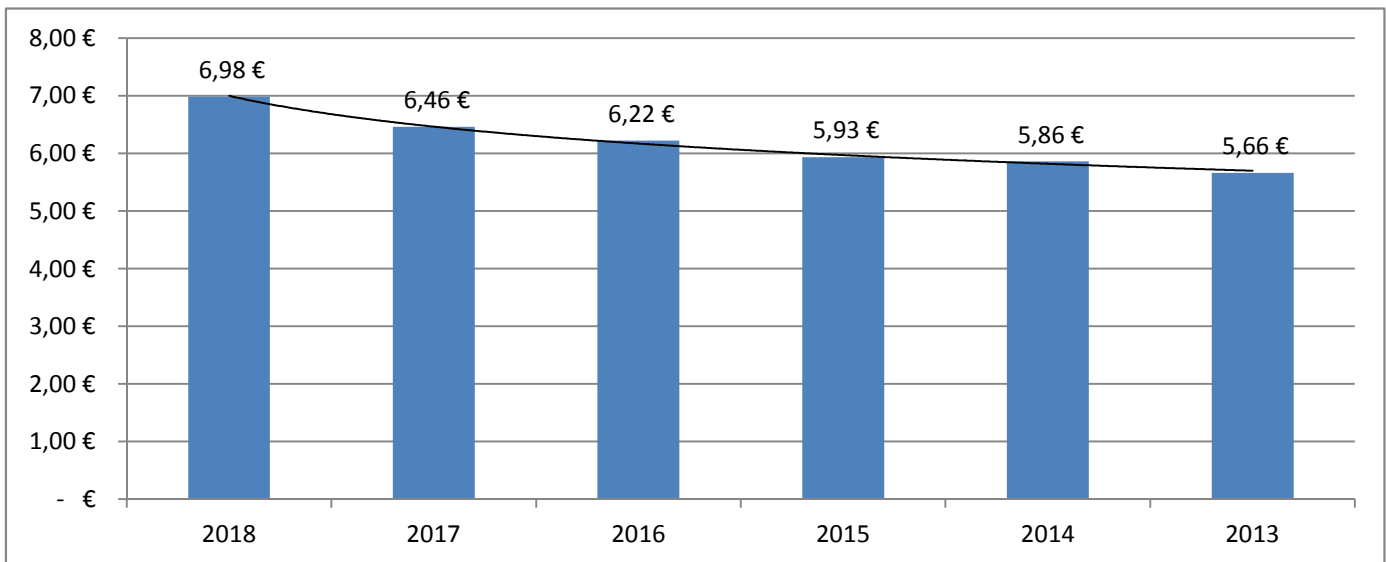


**Landkreis
Altötting**

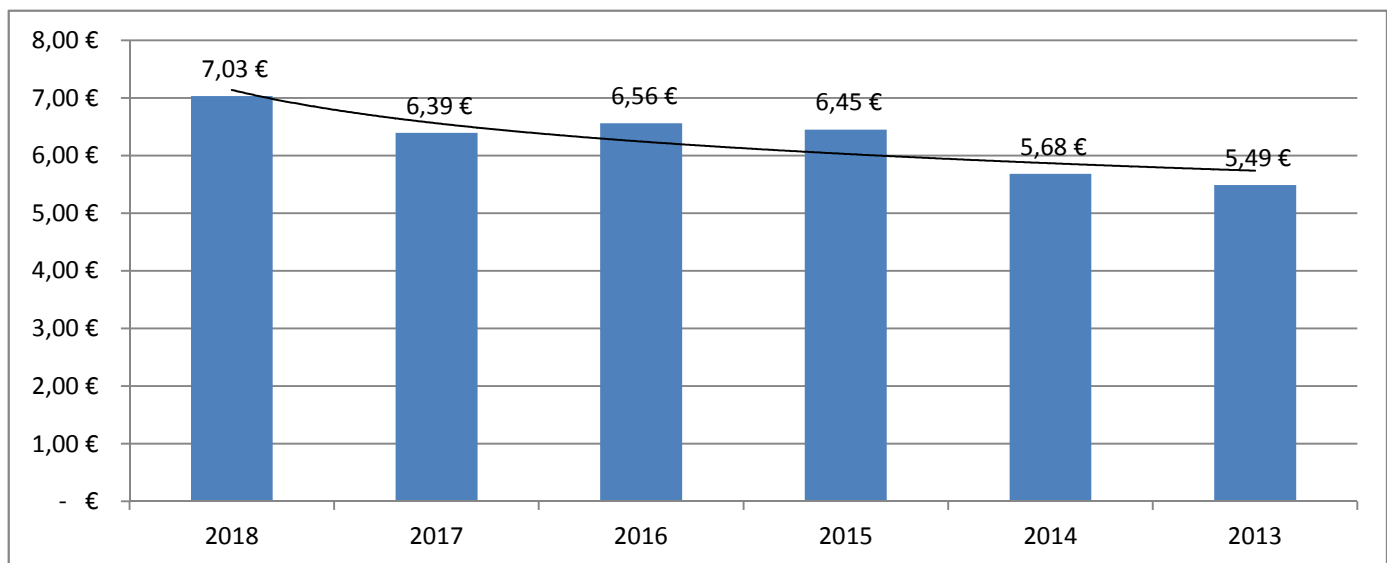
Mietpreise



	2018	2017	2016	2015	2014	2013
Wohnungen						
Auswertungen	1332	1187	1065	962	361	697
Mietpreise	6,98 €	6,46 €	6,22 €	5,93 €	5,86 €	5,66 €
Steigerung in Euro	0,52 €	0,24 €	0,29 €	0,07 €	0,20 €	0,08 €
in Prozent	7,45%	3,72%	4,66%	1,18%	3,41%	1,41%



	2018	2017	2016	2015	2014	2013
Häuser						
Auswertungen	214	177	115	130	121	116
Mietpreise	7,03 €	6,39 €	6,56 €	6,45 €	5,68 €	5,49 €
Steigerung in Euro	0,64 €	0,17 €	0,11 €	0,77 €	0,19 €	0,35 €
in Prozent	9,10%	-2,66%	1,68%	11,94%	3,35%	6,38%



Landkreis
Altötting

Grundstückspreise



Grundstücke	2018	2017	2016	2015	2014	2013
Auswertungen	96	104	120	164	93	130
Preise	187,00 €	150,00 €	151,00 €	139,00 €	132,00 €	139,00 €
Steigerung in Euro	37,00 € -	1,00 €	12,00 €	7,00 € -	7,00 €	4,00 €
in Prozent	19,79%	-0,67%	7,95%	5,04%	-5,30%	2,88%

